CONTROPARETE

SCALA 1:50 - QUOTE IN MM

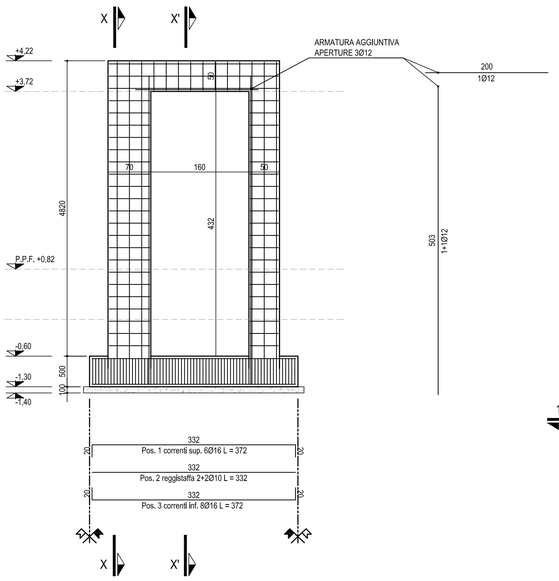

SEZIONE VERTICALE X-X

SEZIONE VERTICALE X'-X'

NUOVO SCALA PER ACCESSO SECONDARIO AL PIANO PRIMO

SCALA 1:50 - QUOTE IN MM

SEZIONE VERTICALE X-X

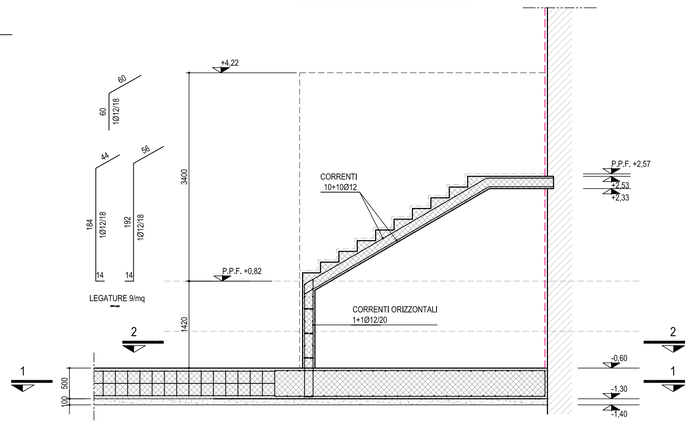

SEZIONE VERTICALE X'-X'

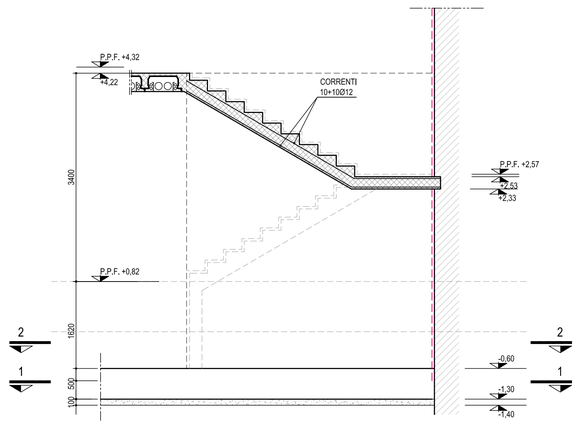

NUOVO VANO CORSA ASCENSORE SEZIONI E SCHEMI ARMATURA

SCALA 1:50 - QUOTE IN MM

SEZIONE VERTICALE X-X

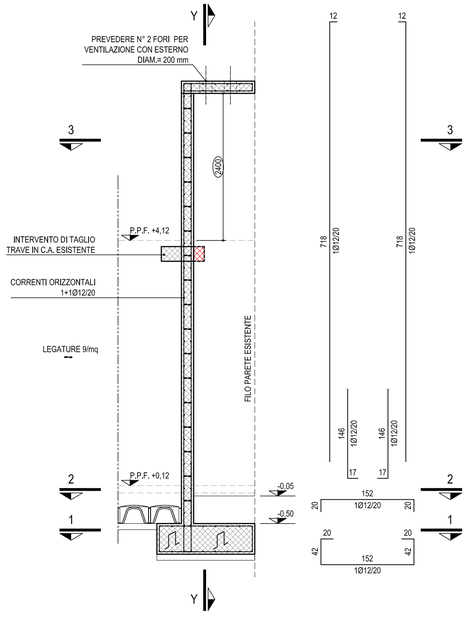

SEZIONE VERTICALE Y-Y

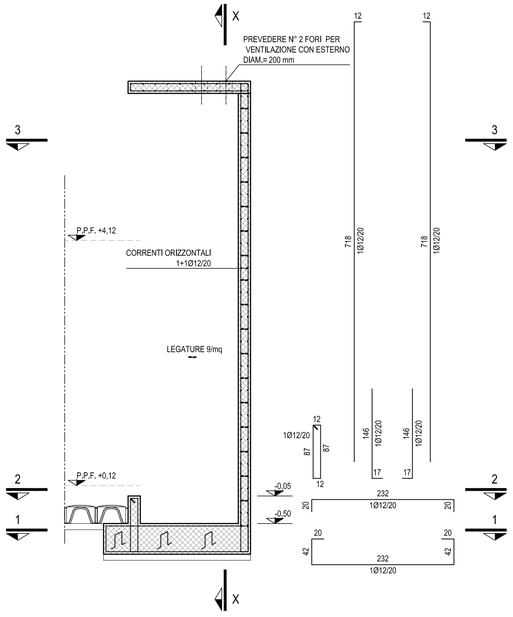

SEZIONE 1-1

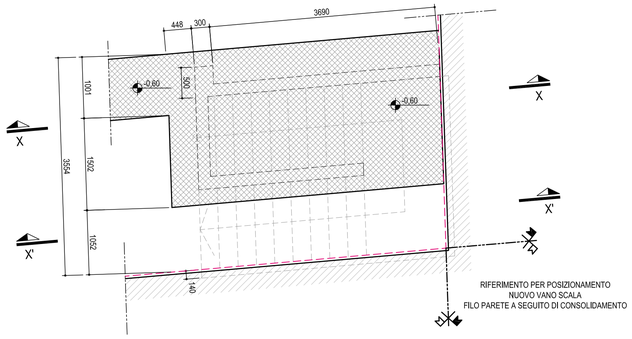

SEZIONE 2-2

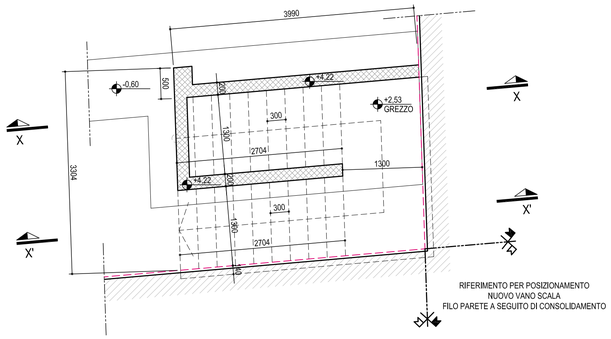

SEZIONE VERTICALE Y-Y

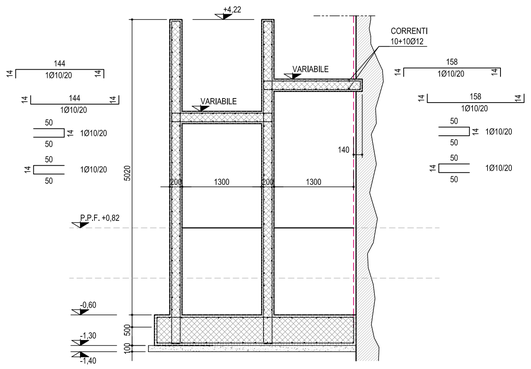

SEZIONE 1-1

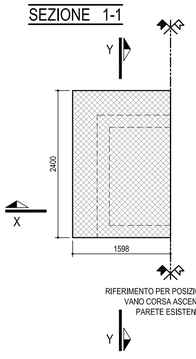

SEZIONE 2-2

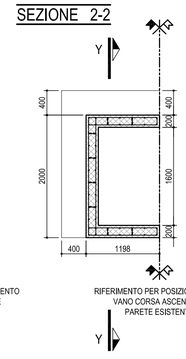

SEZIONE 3-3

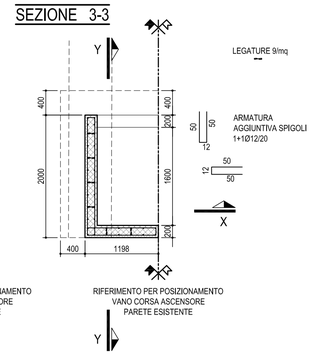

TABELLA DEI MATERIALI

LEGENDA MISURE:

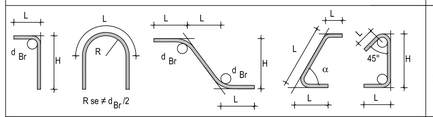

Diamentro piegature d_{Br}:

Ø Barra < Ø20 d_{Br} =6Ø

Ø Barra Ø20 - Ø26 d_{Br} =8Ø

CALCESTRUZZO - UNI EN 206-1

CONGLOMERATO CEMENTIZIO	CLASSE DI ESPOSIZIONE	C (N/mm²)	A/C MASSIMO	CLASSE DI CONSISTENZA	AGGREGATO (mm)	COPRIFERRO C NOMINALE (mm)
Magrone	-	12/15	-	-	-	-
Platea di fondazione	XC2	28/35	0,5	S4	< 32	40
Setti	XC3	28/35	0,5	S4	< 25/32	30
Rampe scale	XC3	28/35	0,5	S4	< 25/32	30
.....	-	-	-	-	-	-
.....	-	-	-	-	-	-
.....	-	-	-	-	-	-

ACCIAIO DA ARMATURA: B 450 C C.I.S. E SALDABILE
RETI ELETTROSALDATE: B 450 A

PRESCRIZIONI GENEREALI:

CALCESTRUZZO:
- TUTTE LE CARATTERISTICHE INDICATE IN TABELLA DEVONO ESSERE RIPORTATE SULLA BOLLA DI CONSEGNA.
- E' VIETATA QUALUNQUE RIAGGIUNTA DI ACQUA IN CANTIERE.
- PRIMA DI OGNI GETTO AVVISARE LA DIREZIONE LAVORI

ACCIAIO:
- OGNI FORNITURA DEVE ESSERE ACCOMPAGNATA DA COPIA CONFORME DEL RELATIVO CERTIFICATO, CON DATA NON ANTERIORE A TRE MESI, EMESSO DAL LABORATORIO UFFICIALE INCARICATO DEL CONTROLLO IN STABILIMENTO.
- SOVRAPPOSIZIONI MIN. 75Ø SFALSATE

NOTE AGGIUNTIVE

TUTTE LE QUOTE ALTIMETRICHE E PLANIMETRICHE DELLO STATO DI FATTO DEVONO ESSERE RIVERIFICATE DALL'ASSUNTORE DEI LAVORI E RIVERIFICATE NELLA LORO VALIDITÀ E UTILIZZO CON IL DIRETTORE DEI LAVORI. NON SONO AMMESSE RIVENDICAZIONI POSTUME A TALE FASE DI VERIFICA PER DATI ERRATI O NON CORRISPONDENTI IN QUANTO L'ASSUNTORE SARÀ RITENUTO IL SOLO RESPONSABILE DEI DATI DELLE QUOTE RILEVATE IN FASI DI RIVERIFICA.

PRIMA DI PROCEDERE ALLA REALIZZAZIONE DEGLI ELEMENTI CASSERO PREFABBRICATI, DELLE OPERE DA CARPENTIERE PER LA REALIZZAZIONE DELLE ARMATURE E DEGLI EVENTUALI ELEMENTI IN CARPENTERIA METALLICA, VERIFICARE IN CANTIERE LE EFFETTIVE DIMENSIONI ED IL CORRETTO POSIZIONAMENTO DI TUTTI GLI ELEMENTI COSTRUTTIVI ADATTANDO LA STRUTTURA PORTANTE AI RISULTATI OTTENUTI.

FOROMETRIE

PER TUTTI I PASSAGGI TECNOLOGICI DELL'IMPIANTO ELETTRICO, TERMICO E IDROSANITARIO FARE RIFERIMENTO ALLE TAVOLE SPECIFICHE DI PROGETTO.

COMUNE DI RACCONIGI

Provincia di Cuneo

Piazza Carlo Alberto n. 1 - I 12035 RACCONIGI
tel. 0172/821611 - fax. 0172/85875
email. *comune.racconigi@cert.ruparpiemonte.it*

RIQUALIFICAZIONE E RIFUNZIONALIZZAZIONE DELL'EX CINEMA S.O.M.S.
REALIZZAZIONE DI UNA SALA POLIVALENTE
Codice CUP. F44b13000170001

SOGGETTO TECNICO INCARICATO DEL PROGETTO

TECSE ENGINEERING STUDIO ASSOCIATO
Ing. Franco BETTA - Arch. Alessandro BETTA - Ing. Fabrizio BETTA
C.so MONTE CUCCO, 73/d - 10141 - TORINO
tel. (+39) 011 3842231 - fax. (+39) 011389585
www.tecse-engineering.com - info@tecse-engineering.com

Arch. Alessandro BETTA - Progetto edile
Ordine degli Architetti Pianificatori Paesaggisti e Conservatori della Provincia di Torino — Arch. Alessandro Betta n° 6022

Ing. Fabrizio BETTA - Progetto strutturale
Collegio degli Ingegneri della Provincia di Torino — Dott. Ing. FABRIZIO BETTA n° 9932 F

Ing. Franco BETTA - Progetto impianti
Dott. BETTA Ing. FRANCO
ORDINE INGEGNERI PROVINCIA DI TORINO
3642

IL RESPONSABILE DEL PROCEDIMENTO	IL PROGETTISTA	L'IMPRESA	IL DIRETTORE DEI LAVORI

N°	AGGIORNAMENTI	COMPILATORE	CONTROLLORE	DATA
0	Emissione	Ing. Lorenzo MAINARDI	Arch. Alessandro BETTA	13/07/2015
1	Revisione per validazione	Arch. Alessandro BETTA	Arch. Alessandro BETTA	10/09/2015
2				
3				

PROGETTO DEFINITIVO / ESECUTIVO

PROGETTO STRUTTURE

NUOVE OPERE IN C.A.
VANO CORSA ASCENSORE,
SCALA INTERNA E ALTRE OPERE

FILE:	COMPILATORE	SCALA	ELABORATO
TS823_DEF_ESEC_ST05.pdf	Ing. Lorenzo MAINARDI	1:50	ST 05
PROGETTO: TS 823	CONTROLLORE: Arch. Alessandro BETTA	DATA: 10/09/2015	